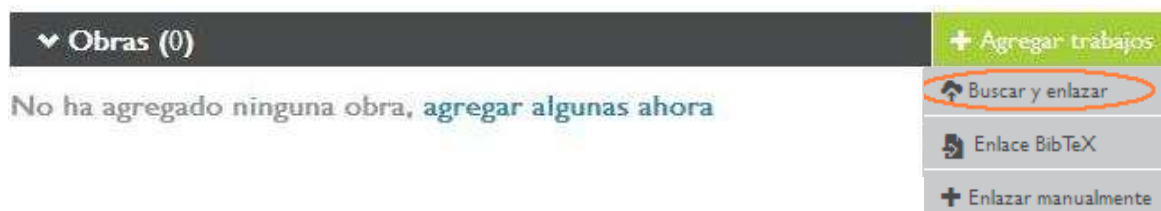


## Cómo importar referencias desde ResearchID a mi registro de ORCID

### 1. Importar desde ResearchID

Para importar referencias bibliográficas desde Web of Science a través de ResearchID se accede desde el perfil del autor en ORCID a la opción Obras y se selecciona en Agregar trabajos la opción **Buscar y enlazar**.



En la lista de fuentes para importar referencias se selecciona ResearchID.

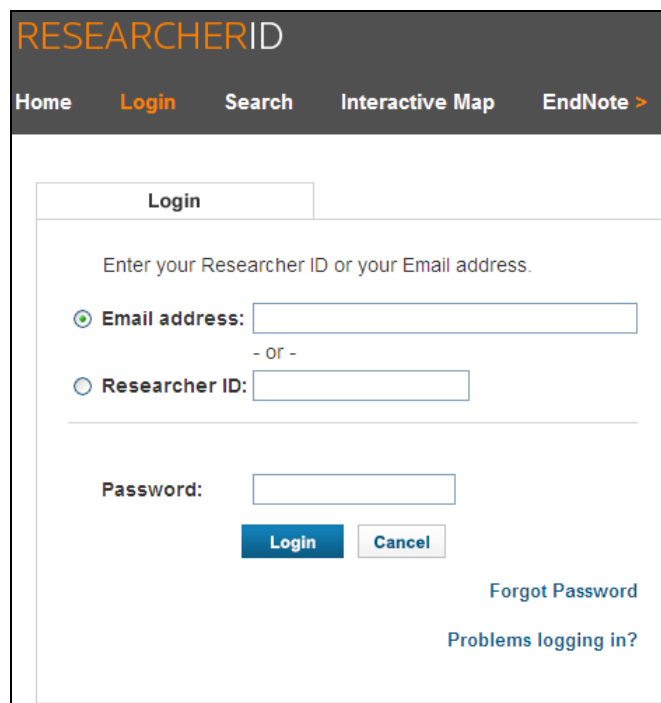


Es necesario autorizar a la base de datos a conectarse con nuestro registro ORCID.

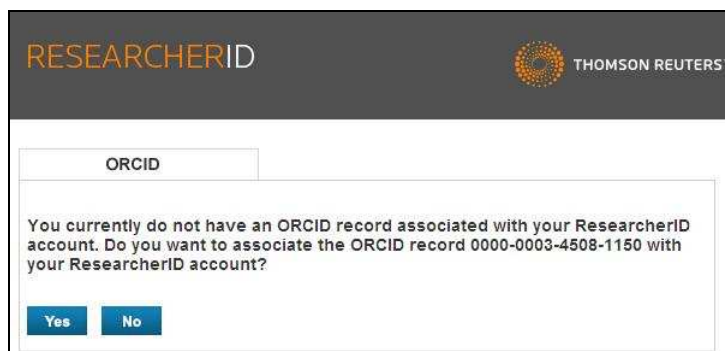


Para incluir las publicaciones de manera automática en nuestro registro ORCID, debemos tener un perfil en ResearcherID y haber incluido nuestras publicaciones.

Al autorizar a ResearcherID nos pedirá que nos identifiquemos.

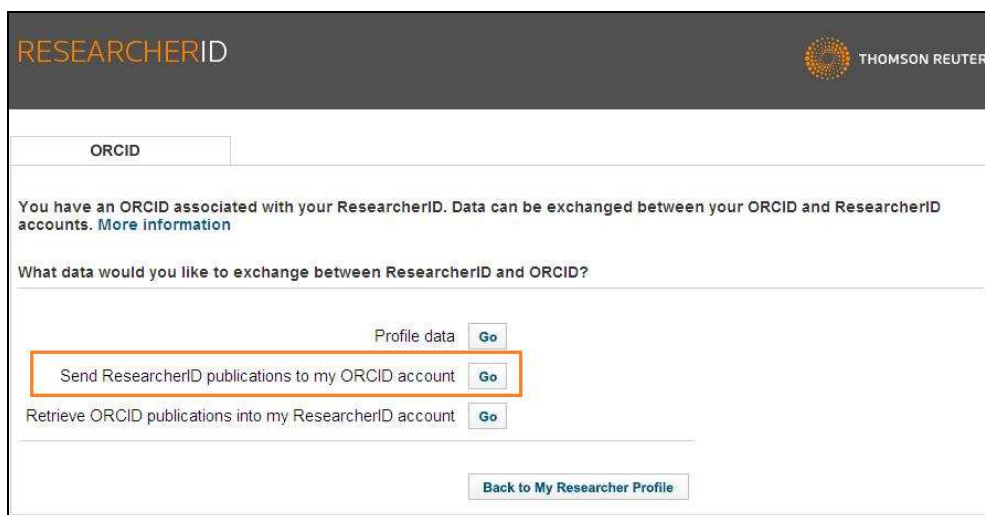


Si aún no tenemos nuestro perfil de Researcher ID asociado con nuestra cuenta ORCID nos preguntará si queremos asociar ambas cuentas.



The screenshot shows the ResearcherID interface with the Thomson Reuters logo. A dialog box titled "ORCID" asks: "You currently do not have an ORCID record associated with your ResearcherID account. Do you want to associate the ORCID record 0000-0003-4508-1150 with your ResearcherID account?" There are "Yes" and "No" buttons at the bottom.

Una vez que haya quedado asociado el perfil de ResearcherID con nuestra cuenta ORCID, nuestro identificador quedará incluido en el perfil de ORCID. A continuación nos pregunta qué datos de la cuenta de ResearcherID queremos intercambiar con ORCID.



The screenshot shows the ResearcherID interface with the Thomson Reuters logo. A dialog box titled "ORCID" states: "You have an ORCID associated with your ResearcherID. Data can be exchanged between your ORCID and ResearcherID accounts. [More information](#)". Below this, it asks: "What data would you like to exchange between ResearcherID and ORCID?". There are three options, each with a "Go" button: "Profile data", "Send ResearcherID publications to my ORCID account" (highlighted with an orange box), and "Retrieve ORCID publications into my ResearcherID account". At the bottom, there is a "Back to My Researcher Profile" button.

Para importar las publicaciones de ResearcherID a ORCID seleccionamos Send ResearcherID publications to my ORCID account. Nos mostrará a continuación un listado de publicaciones para seleccionar, marcamos las que nos interesan y luego Send.

Las publicaciones marcadas se incorporarán a nuestro registro en ORCID. Para actualizar las publicaciones hay que importar a ORCID cada nuevo trabajo incorporado.

## 2. Exportar desde Researcher ID

También podemos transferir información desde ResearcherID y el registro en ORCID accediendo al perfil del autor en [ResearcherID](#). Si aún no se ha añadido un ORCID ID al perfil de ResearcherID se selecciona Get or associate an ORCID.

Una vez asociada nuestra cuenta ORCID, se mostrará un enlace en nuestro perfil de ResearcherID. Para transferir las publicaciones desde el perfil del autor en ResearcherID se selecciona el botón Exchange Data With ORCID.

RESEARCHERID

Home **My Researcher Profile** Refer a Colleague Logout Search Interactive Map EndNote >

Franco, Carmen [Get A Badge](#) [ResearcherID Labs](#) Your labs page and badge show only your public data

ResearcherID: F-6813-2015 **My Institutions** (more details)  
Other Names: **Primary Institution:** University of Cadiz (UCA) Spain  
E-mail: carmen.franco@uca.es **Sub-org./Dept:**  
URL: <http://www.researcherid.com/rid/F-6813-2015> **Role:** Librarian  
**Subject:** Enter a Subject **Joint Affiliation:**  
**Keywords:** Enter a Keyword **Sub-org./Dept:**  
**ORCID:** <http://orcid.org/0000-0003-4508-1150> **Role:**  
[Exchange Data With ORCID](#) **Past Institutions:**

Al igual que en el procedimiento anterior, nos ofrece transferir los datos del perfil, transferir publicaciones de ResearcherID a ORCID o bien recuperar publicaciones de ORCID a ResearcherID.

Escogemos Send ResearcherID publications to my ORCID account.

RESEARCHERID THOMSON REUTERS

ORCID

You have an ORCID associated with your ResearcherID. Data can be exchanged between your ORCID and ResearcherID accounts. [More information](#)

What data would you like to exchange between ResearcherID and ORCID?

Profile data [Go](#)

**Send ResearcherID publications to my ORCID account** [Go](#)

Retrieve ORCID publications into my ResearcherID account [Go](#)

[Back to My Researcher Profile](#)

A continuación sólo hay que seleccionar nuestras publicaciones de la lista de publicaciones de ResearcherID y enviarlas.

Para hacer la transferencia de datos hay que autorizar a ResearcherID para acceder a la información del registro de ORCID y añadir el identificador de ResearcherID a la cuenta de ORCID. Los datos se actualizarán inmediatamente.